




НАУЧНО-СТРУЧНО ВЕЋЕ ЗА МЕДИЦИНСКЕ НАУКЕ ПРЕДСЕДНИКУ

ИЗВЕШТАЈ

КОМИСИЈА ЗА ОЦЕНУ ИСПУЊЕНОСТИ МИНИМАЛНИХ КРИТЕРИЈУМА УЧЕСНИКА
КОНКУРСА ЗА ИЗБОР У ЗВАЊА НАСТАВНИКА



Звање: редовни професор

ЛИЧНИ ПОДАЦИ

Име и презиме

Слађана Угреновић

Датум рођења

22.11.1971.

Назив и седиште установе/организације у којој је кандидат запослен

Универзитета у Нишу, Медицински факултет

Радно место

Ванредни професор за УНО Анатомија

ПОДАЦИ О КОНКУРСУ

Датум расписивања конкурса

05.01.2018.

Начин (место) објављивања

Дневни лист „Народне новине“ Ниш

Звање за које је расписан конкурс

Редовни професор

Ужа научна област

Анатомија

ИСПУЊЕНОСТ БЛИЖИХ КРИТЕРИЈУМА ЗА ИЗБОР У ЗВАЊЕ НАСТАВНИКА

1. Испуњени услови за избор у звање ванредни професор (навести датум и број Одлуке о избору у звање наставника, као и назив органа који је донео)

Одлука број 8/19-01-004/13-010 од 02.07.2013., Научно-стручно веће за медицинске науке Универзитета у Нишу.

2. Позитивна оцена педагошког рада која се утврђује у складу са чланом 13. Правилника о поступку стицања звања и заснивања радног односа наставника Универзитета у Нишу (навести број и датум утврђене оцене)

Позитивна оцена педагошког рада, број 17-7037-4/1/2-3, утврђена на седници Изборног већа Медицинског факултета Универзитета у Нишу дана 04.07.2018. године.

3. Остварене активности бар у четири елемента доприноса широј академској заједници из члана 4. Ближих критеријума за избор у звања наставника

-Члан Наставно-научног већа Медицинског факултета Универзитета у Нишу од 2013.год. (Одлука Наставно-научног већа Медицинског факултета од 23.04.2013.год. и 27.04.2016.год.)

-Члан Комисије за праћење и унапређење квалитета научноистраживачког рада Медицинског факултета Универзитета у Нишу од 2013-2016. год. (Одлука Наставно-научног већа Медицинског факултета од 12.11.2013.год)

-Помоћник уредника Универзитетског часописа Facta Universitatis (Series Biology and Medicine) 2014-2016.г. (потврда главног и одговорног уредника часописа од 08.12.2017.год.)

-Рецензент у домаћим часописима од националног значаја Acta Medica Medianae, Acta Facultatis Medicae Naissensis и Facta Universitatis, Series: Medicine and Biology (потврда уредништва часописа Facta Universitatis од 08.12.2017.год., Acta Medica Medianae од 30.11.2017.год., Acta Facultatis Medicae Naissensis од 30.11.2017.год у прилогу) **и иностраним часописима European Journal of Anatomy (EJA) и Surgical Radiologic Anatomy** (потврдни е-маил едитора напред наведених часописа).

4. Руковођење најмање у четири дипломска или научноистраживачка рада студената, од којих најмање два од последњег избора

1. **Миодраг Милановић**, Синдром пириформног мишића, Медицински факултет у Нишу, 2016.г.
2. **Вучица Матејић**, Клиничка анатомија суралног нервног комплекса, Медицински факултет у Нишу, 2016.г.
3. **Милица Костић**, Анатомска основа перонеалне (фибуларне) мононеуропатије, Медицински факултет у Нишу, 2017.г.
4. **Кристина Брајковић**, Анатомски оријентири за извођење блок анестезије исхијадичног нерва, Медицински факултет у Нишу, 2017.г.

5. Оригинално стручно остварење и учешће у међународним и домаћим научним пројектима

-Етиопатогенетски аспекти Балканске ендемске нефропатије и тумора уротракта; руководилац: Проф. Др Раде Чукурновић; Министарство просвете, науке и технолошког развоја, **број: 1609**; 2001.-2005.г.

-Истраживање узорка, механизма настанка, превенције и лечења ендемске нефропатије и тумора уротелијума; руководилац: Академик Проф. Др Владисав Стефановић; Министарство просвете, науке и технолошког развоја; **број: 145004Б**, 2006.-2010.г.

-Етиологија, дијагностика, превенција и терапија ендемске нефропатије и са њом повезаних тумора уротела – значај истраживања генома и протеома; руководилац: Љубинка Јанковић Величковић; Министарство просвете, науке и технолошког развоја; **број: 175092**; 2011.-2017.г.

6. Руковођење израдом бар једне докторске дисертације

Кундалић Браца, „Морфолошка, морфометријска и имунохистохемијска анализа промене везивноткивних омотача хуманог суралног нерва у току старења“, Медицински факултет у Нишу, 2015. год.

7. Остварени резултати у развоју научно-наставног подмлатка на факултету

- **Ментор у 9 студентских радова, 4 од последњег избора** (потврда студентског парламента и центра за научно-истраживачки рад студената од 04.12.2017. год)

- **Као председник или члан учествовала у раду комисија за оцену и одбрану 3 израђене докторске дисертације др Мирјане Бакић, 2013. г., др Миљане Љубомировић, 2014. г., др Владимира Антића, 2015. г.** (потврда Службе за последипломску наставу број: 06-13495).

8. Објављен уџбеник или монографија из уже научне области за коју се бира

Влајковић С, Стефановић Н, Даковић Бјелаковић М, **Угреновић С**, Јовановић И. АНАТОМИЈА ЧОВЕКА – ГРУДНИ КОШ, Уџбеник за студенте медицине. Ниш: 2013. 199-225

9. У последњих пет година најмање један рад објављен у часопису који издаје Универзитет у Нишу или факултет Универзитета у Нишу или са SCI листе, у којем је првопотписани аутор

Ugrenović S, Topalović M, Jovanović I, Antović A, Milić M, Ignjatović A. Morphological and morphometric analysis of fascicular structure of tibial and common peroneal nerve. **FU Med Biol 2014**; 16: 18-22. **M52**

10. Од избора у претходно звање најмање два рада објављена у часописима:

- категорије M21, или
- категорије M22, или
- категорије M23 са петогодишњим импакт фактором већим од 0.49 према Томсон Ројтерс листи, или
- са SCI листе,

у којима је првопотписани аутор, при чему радови могу бити из различитих категорија или листи (навести податке о научним радовима, DOI бројеве)

1. **Ugrenovic SZ**, Jovanovic I D, Kovacevic P, Petrović S, Simic T. Similarities and dissimilarities of the blood supplies of the human sciatic, tibial, and common peroneal nerves. *ClinAnat* 2013; 26: 875-882. **M22 IF5: 1.458**

2. **Ugrenović S**, Jovanović I, Vasović L, Kundalić B, Ćukuranović R, Stefanović V. Morphometric analysis of the diameter and g-ratio of the myelinated nerve fibers of the human sciatic nerve during the aging process. *AnatSci Int.* 2016 Jun;91(3):238-45. **M23 IF5: 0.874**

10. замена: Рад у часописима из наведених категорија и листе замењује се са два рада у часописима са SCIE листе у којима је бар у једном раду првопотписани аутор

11. Најмање десет излагања на међународним или домаћим научним скуповима, од којих најмање три од последњег избора (копије радова из Зборника радова скупа или потврде организатора скупа да су радови презентовани)

1. **Угреновић С**, Јовановић И, Стојановић В, Кундалић Б, Павловић М, Чукурановић Кокорис Ј, Трандафиловић М. The analysis of anatomical characteristics of the common peroneal (fibular) nerve and their connection with sports-related knee injuries. Book of Proceedings. XX Scientific Conference, „FIS COMMUNICATIONS 2017“ in physical education, sport and recreation. October 19-21st, 2017. University of Niš, Faculty of Sport and Physical Education, Niš, Serbia, 2017: 279-283. **M33**

2. **Ugrenović S**, Jovanović I, Stojanović V, Kundalić B, Trandafilović M, Ćukuranović J. Značaj morfoloških karakteristika peronealnog nerva i njegovog odnosa sa susednim strukturama u nastanku peronealne neuropatije. Zbornik sažetaka. V Kongres srpskog anatomskog društva Srbije sa međunarodnim učesćem. 8-10. septembar 2016; Novi Sad, Srbija; 2016.p.24. **M64**

3. **Ugrenović S**, Jovanović I, Stojanović V, Kundalić B, Trandafilović M. The blood supply of the human fetal sciatic, tibial and common peroneal nerves. Book of abstracts. 7th International Symposium of Clinical and Applied Anatomy (ISCAA). September 17 – 20, 2015; Bratislava, Slovakia; p. 94. **M34**
4. **Ugrenović S**. Structural and functional characteristics of the connective tissue neural sheaths – their role in the reparation and regeneration of nerve and possibilities of the application of artificial grafts. Abstract book of 4th Congress of Serbian Anatomical Society of Serbia, Belgrade, 2014; p. 95. **M64**
5. Ivan Jovanović, **Sladana Ugrenović**, Aleksandra Jovanović. Application of the Image Processing and Analysis in the Quantification of the Parahippocampal Region Synaptophysin Immunoreactivity. Book of Proceedings. LII INTERNATIONAL SCIENTIFIC CONFERENCE ON INFORMATION, COMMUNICATION AND ENERGY SYSTEMS AND TECHNOLOGIES. Serbia, Niš, June 28 - 30, 2017. Faculty of Electronic Engineering, Niš, Serbia, Faculty of Communications and Communication Technologies, Sofia, Bulgaria, Faculty of Technical Sciences, Bitola, Macedonia. Niš, Serbia, 2017: 305 – 308 **M33**
6. Jovanović I, **Ugrenović S**, Trandafilović M, Stojanović V, Kundalić B. Morphometric characteristics of choroid plexus epithelium in cases with significantly different presence of psammoma bodies. Book of abstracts. 7th International Symposium of Clinical and Applied Anatomy (ISCAA). September 17 – 20, 2015; Bratislava, Slovakia; p. 72. **M34**
7. Trandafilović M, Vasović Lj, Vlajković S, Jovanović I, **Ugrenović S**. Disconnection of vascular components of constant carotid-basilar anastomosis of the brain base. Book of abstracts. 7th International Symposium of Clinical and Applied Anatomy (ISCAA). September 17 – 20, 2015; Bratislava, Slovakia; p. 93. **M34**
8. Kundalić B, **Ugrenović S**, Jovanović I, Petrović V. Collagen IV expression in the perineurium of sural nerve in ageing and peripheral vascular disease. Book of abstracts. 7th International Symposium of Clinical and Applied Anatomy (ISCAA). September 17 – 20, 2015; Bratislava, Slovakia; p. 146. **M34**
9. Trandafilović M, Vasović L, Vlajković S, Jovanović I, **Ugrenović S**. Disconnection of vascular components of constant carotid-basilar anastomosis on the brain base. Abstract book of 7th International Symposium of Clinical and Applied Anatomy, Bratislava, Slovakia 2015; p. 93. **M34**
10. Trandafilović M, Vasović L, Vlajković S, Jovanović I, **Ugrenović S**. Abnormalities of the posterior communicating artery in the human prenatal and postnatal period. Abstract book of 6th International Symposium of Clinical and Applied Anatomy, Malinska, Krk Island, Croatia 2014; p. 20. **M34**

12. Цитираност од 10 хетероцитата

Укупан број хетероцитата је 225 (Кандидат поседује доказ о хетероцитираности издат од надлежног лица библиотеке Медицинског факултета у Нишу)

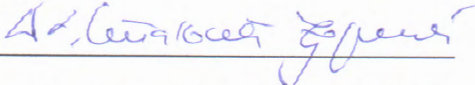
13. Услови за ментора (у последњих 10 година најмање пет радова објављених у часописима са импакт фактором са SCI листе, односно SCIE листе; примењиваће се почев од 01.10.2018. године)

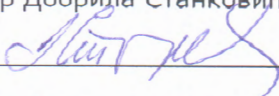
ЗАКЉУЧАК

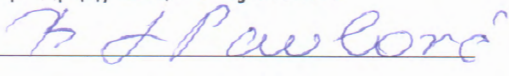
Др сци. мед. Слађана Угреновић, учесник конкурса за избор у звање наставника **испуњава** **услове** за избор у звање **редовног професора** за ужу научну област Анатомија.

У Нишу, 06.07.2018. године

ЧЛАНОВИ КОМИСИЈЕ:

- 

1. Проф. др Добриша Станковић Борђевић
- 

2. Проф. др Душица Стојановић
- 

3. Проф. др Снежана Павловић