



## ИЗВЕШТАЈ

КОМИСИЈА ЗА ОЦЕНУ ИСПУЊЕНОСТИ МИНИМАЛНИХ КРИТЕРИЈУМА УЧЕСНИКА КОНКУРСА  
ЗА ИЗБОР У ЗВАЊА НАСТАВНИКА

**Звање:** редовни професор

УНИВЕРЗИТЕТ У НИШУ		
Примљено: 08.04.2019		
Орг. јед.	Број	Прилог
8/19	08-001/19-002	

**ЛИЧНИ ПОДАЦИ**

Име и презиме

**Зоран Пешић**

Датумрођења

**28.10.1960.**

Назив и седиште установе/организације у којој је кандидат запослен

**Медицински факултет Универзитета у Нишу, Клиника за стоматологију Ниш**

Радно место

**Ванредни професор за УНО Максилофацијална хирургија, специјалиста максилофацијалне хирургије, начелник Службе за максилофацијалну хирургију са стационаром**

**ПОДАЦИ О КОНКУРСУ**

Датум расписивања конкурса

**06.10.2018.**

Начин (место) објављивања

**„Народне новине“ Ниш**

Звање за које је расписан конкурс

**Ванредни професор или редовни професор**

Ужа научна област

**Максилофацијална хирургија – наставна база Клиника за стоматологију Ниш**

**ИСПУЊЕНОСТ БЛИЖИХ КРИТЕРИЈУМА ЗА ИЗБОР У ЗВАЊЕ НАСТАВНИКА**

1. Испуњени услови за избор у звање ванредни професор (навести датум и број Одлуке о избору у звањенаставника, као и називорганакојиједонео):

**Одлука Научно-стручног већа за медицинске науке Универзитета у Нишу бр. 8/19-01-008/17-014 од 08.11.2017. године.**

стицања звања и заснивања радног односа наставника Универзитета у Нишу (навести број и датум утврђене оцене)

**Позитивна оцена педагошког рада, број 17-2610-7-2-3, утврђена на седници Изборног већа Медицинског факултета Универзитета у Нишу дана 11.03.2019. године.**

3. Остварене активности бар у четири елемента доприноса широј академској заједници из члана 4. Ближих критеријума за избор у звања наставника

- **Члан Савета Медицинског факултета у Нишу** (Одлука о верификацији мандата чланова Савета Медицинског факултета у Нишу бр. 11-1888-1-1 од 26.02.2016.)

- **Шеф предмета максилофацијална хирургија** (Одлука декана Медицинског факултета у Нишу бр. 01-12768-4 од 08.12.2015.)

- **Рецензент за часописе Annals of Maxillofacial Surgery, Head & Neck** (фотокопија дела кореспонденције)

- **Рецензент књига „Фармакологија за стоматологе“ аутора проф. др С. Пешића и „Пародонтална хирургија“ аутора доц. др А. Пејчић** (фотокопије одлука о одређивању рецензента, Одлука Наставно научног већа Медицинског факултета у Нишу бр. 14-2159-4-1-3 од 24.04.2007. и Одлука бр. 10-1932-6-1-3 од 24.02.2015.)

4. Руководјење најмање у четири дипломска или научноистраживачка рада студената, од којих најмање два од последњег избора

1. **Томовић Данило, „Обољења тригеминалног нерва - дијагностика, терапија“, бр. индекса 4063, Медицински факултет Ниш, 2016. год.**

2. **Паповић Милован, „Расцепи примарног непца, дијагноза и терапија“, бр. индекса 4216, Медицински факултет Ниш, 2016. год.**

3. **Симјонович Милош, „Преломи доње вилице -дијагноза, класификација и терапија“, бр. индекса 4062, Медицински факултет Ниш, 2016. год.**

4. **Предраг Шљивић, „Флегмоне очне дупље“, бр. индекса 3575, Медицински факултет Ниш, 2010. год.**

5. Оригинално стручно остварење и учешће у међународним и домаћимнаучним пројектима

**Пројекти финансирани од стране Министарства науке и Министарстванауке и образовања Републике Србије:**

-**Плоидност ДНК и други кариометријски параметри у третману тумора главе и врата. (2001-2005) - Проф. Д. Михаиловић**

-**Превентивни, терапијски и етички приступ претклиничким и клиничким истраживањима гена и модулатора редокс ћелиске сигнализације у имунском пролиферативном и инфламаторном одговору ћелије. 41018 ( 2011 - ) - Проф Д. Павловић**

**Међународни пројекти:**

-**FACE VALUE Optimising the psychosocial care for individuals with birth defects in Europe by implementing an innovative training method for staff in health care and NGO settings University of West England, European Union, 2014-1-UK01-KA202-001615. 2013/16 (2013-2016) - M. Person, међународни пројекат**

-**APPEARANCE MATTERS TACKLING THE PHYSICAL AND PSYCHOSOCIAL CONSEQUENCES OF DISSATISFACTION WITH APPEARANCE COST Action IS1210, финансијер COST, European Union, 2014-2017 - N. Rhamsy, међународни пројекат**

6. Руководјење израдом бар једне докторске дисертације

**Кандидат: Србислав Пајић. Наслов: „Значај величине и структуре зидова чеоног синуса за настанак контузије мозга код трауме чеоне регије“. Теза одбрањена на Медицинском факултету у Нишу, 2018. године.**

7. Остварени резултати у развоју научно-наставног подмлатка на факултету

Кандидат је био члан три комисије за оцену и одбрану докторских дисертација:

- Др Ана Пејчић, „Утицај терапије пародонтопатије на маркере запаљења, код пацијената са и без акутног коронарног синдрома“, Ниш, 2011
- Др Милош Костов, „Корелација маркера пролиферације и апоптозе митотског индекса и нуклеарних варијабла са дебљином примарног малигног меланома коже“, Ниш, 2011
- Др Никола Живковић, „Маркери пролиферације интермедијалних филамената у диференцијалној дијагнози бенигнух и малигнух тумора пљувачних жлезда“. Ниш, 2016

Менторство у изради студентских научно-стручних радова

- Николина Ђурићић, Наталија Стојановић, „Учесталост давања антибиотске терапије након некомплицоване екстракције зуба“, 55. Конгрес студената биомедицинских наука Србије са интернационалним учешћем, Врњачка Бања 2014. год.
- Марко Јовановић, Јулијана Јовановић, Наталија Гагулић, „Ретроспективна анализа различитих хируршких приступа за лечење прелома врата мандибуле“, 57. Конгрес студената биомедицинских наука Србије са интернационалним учешћем, Сребрно језеро 2016. год.
- Сара Милосављевић, Маријана Илић, „Учесталост појединих бенигнух туморских формација порекла пљувачних жлезда у популацији југоисточне Србије“, 58. Конгрес студента биомедицинских наука Србије са интернационалним учешћем, Копаоник 2017. год.
- Сара Милосављевић, Јелена Ранђеловић, „Учесталост терапеутских приступа у лечењу прелома наставка доње вилице“, 59. Конгрес студената биомедицинских наука Србије са интернационалним учешћем, Копаоник 2018. год.

8. Објављен уџбеник или монографија из уже научне области за коју се бира

**Пешић З:** "Повределица и вилица" у "Максилофацијална хирургија", уредник Красић Д, Галаксијанис, Ниш, 2017, 7-34

9. У последњих пет година најмање један рад објављен у часопису који издаје Универзитет у Нишу или факултет Универзитета у Нишу или са SCI листе, у којем је првопотписани аутор

**Pešić Z, Zarev M, Randjelović J, Štaznamo o bifosfonatnimlezijama, Acta stomatologica Naissi 2016; 32(73):1546-54**

10. Од избора у претходно звање најмање два рада објављена у часописима:

- категорије M21, или
- категорије M22, или
- категорије M23 са петогодишњим импакт фактором већим од 0.49 премаТомсон Ројтерс листи, или
- са SCI листе,

у којима је првопотписани аутор, при чему радови могу бити из различитих категорија или листи (навести податке о научним радовима, DOI бројеве)

**1. Pesic Z, Otasevic S, Mihailovic D, Petrovic S, Arsic-Arsenijevic V, StojanovD, Petrovic M. Alternaria-Associated Fungus Ball of Orbit Nose and Paranasal Sinuses: Case Report of a Rare Clinical Entity. Mycopathologia. 2015 Aug;180(1-2):99-103 IF5: 1.665 (M22)**

10. замена: Рад у часописима из наведених категорија и листе замењује се са два рада у часописима са SCIE листе у којима је бар у једном раду првопотписани аутор

**1. Z Pesic, A Pejicic, T Boljevic, A Foreign Body in Infant Palate: A Case Report, West Indian Medical Journal, DOI: 10.7727/wimj.2015.577 IF5: 0,372 (M23)**

**2. Pajic SS, Antic S, Vukicevic AM, Djordjevic N, Jovicic G, Savic Z, SaveljicI, Janović A, Pesic Z, Djuric M, Filipovic N. Trauma of the Frontal Region Is Influenced by the Volume of Frontal Sinuses. A Finite Element Study. Front Physiol. 2017 Jul 11;8:493. IF5: 4.180 (M21)**

од последњег избора (копије радова из Зборника радова скупа или потврде организатора скупа да су радови презентовани)

1. **Pesic Z**, Djokic I, Stojanovic N, Trajkovic M, Less invasive access through soft tissue in treatment of frontal sinus fractures- rate of complications, 21. Congress of the European association for craniomaxillofacial surgery, Dubrovnik 2012, abstract book , p 37, o-0904
2. **Pesic Z**, Krasic D, Vuckovic I, Petrovic D, Stojanovic N, Cosic A, Randjelovic J, Zarev M Orbital tumors- incidence, treatment options and complications Third Balkan Congress for oral and maxillofacial surgery, book of abstracts, Ohrid Macedonia, 2014,, p. 13
3. **Pesic Z**, Zarev M, Arandjelovic S, open surgical treatment of parapharyngeal space tumors – impact on quality of life, 9th International Quality of Life Conference Liverpool, Great Britain, 2014, abstract book,
4. **Pesic Z**, Janosevic M, Radoicic J, Janosevic P Reconstruction of alveolar ridge osseous defects in patients with CLP by use of anorganic bovine bone (Bio – Oss ) and collagen membrane (Bio – Gide ), Case series. EUROcleftNet research Conference, 2013, Plovdiv , Bulgaria, book of abstracts, p. 33
5. **Pesic Z**, Radoicic J, Trajkovic M, Cosic A, Treatment options for oronasal fistulas after cleft palate surgical repair , V Congress of the Balkan Association for Maxillofacial surgery, Ljubljana , 2017, Book of abstracts , p. 69
6. Boljevic T, **Pesic Z**, Lesions in the mandibula as result of the use of bisphosphonate – case report, V Congress of the Balkan Association for Maxillofacial surgery, Ljubljana , 2017, Book of abstracts , p. 62
7. Cosic A, Radovic P, Krasic D, **Pesic Z**, Mihajlovic M, Zarev M, Djokic I, Rhinophima – surgical treatment and reconstruction with Alloderm, a case report , V Congress of the Balkan Association for Maxillofacial surgery, Ljubljana , 2017, Book of abstracts , p. 87
8. **Pesic Z**, Cosic A, Djokic I, Zarev M. Use of Bozolamyomucosal flap for closing moderate and large palatal defects in patients with cleft palate , 24th EACMFS Congress, Munchen, 2018,
9. **Пешић З**, "Квалитет живота као критериј у успешности интервенција у орофацијалној регији", Мултидисциплинарни приступ савременој стоматологији, Ниш, 2013, Зборник резимеа, с. 30-33
10. **Пешић З**, „Бифосфонатне лезије вилица и њихов значај у свакодневној стоматолошкој пракси“, Други симпозијум мултидисциплинарни приступ савременој стоматологији, Ниш 2014, Зборник резимеа, с. 31

12. Цитираностод 10 хетероцитата:

**Укупно 61 хетероцитат** (потврда шефа библиотеке Медицинског факултета)

13. Услови за ментора (у последњих 10 година најмање пет радова објављених у часописима са импакт фактором са SCI листе, односно SCIE листе; примењиваће се почев од 01.10.2018. године)


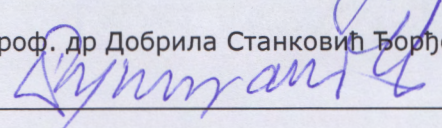
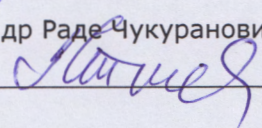
1. **Pesic Z**, Otasevic S, Mihailovic D, Petrovic S, Arsic-Arsenijevic V, Stojanovic D, Petrovic M. Alternaria-Associated Fungus Ball of Orbit Nose and Paranasal Sinuses: Case Report of a Rare Clinical Entity. Mycopathologia. 2015 Aug;180(1-2):99-103 **IF5: 1.665 M22**
2. Radojicic J, Tanic T, **Pesic Z**, Jovic N, Cutovic T, Filipovic G. Rare Disease: Lobar Holoprosencephaly With a Median Cleft Lip-Case Report. Cleft Palate Craniofac J. 2016 Jan;53(1):109-17. **IF5: 1.375 M23**
3. **Z Pesic**, A Pejicic, T Boljevic, A Foreign Body in Infant Palate: A Case Report, West Indian Medical Journal, DOI: 10.7727/wimj.2015.577 **IF5: 0,372 M23**
4. Jovanovic DL, **Pesic Z** Preoperative skin tumours thickness determination by high-frequency ultrasound on head and neck region. J Eur Acad Dermatol Venereol. 2013 Feb;27(2):251-3. **IF: 3.309 M 21**
5. **Zoran Pesic**, Nikola Buric, Ivica Vuckovic, Dragan Petrovic, Dragan Krasic, Andrija Cosic and Ivana Djokic. Use of 2-Octyl-Cyanoacrylate in surgical closing of Postparotidectomy salivary fistulas. European Archives of Oto-Rhino-Laryngology 2011; 268: 1691-1694. **IF: 1.214 M22**

**ЗАКЉУЧАК**

**Др Зоран Пешић**, учесник конкурса за избор у звање наставника **испуњава услове** за избор у звање **редовног професора** за ужу научну област Максилофацијална хирургија – наставна база Клиника за стоматологију Ниш.

У Нишу, 08.04.2019. године

**ЧЛАНОВИ КОМИСИЈЕ:**

-   
\_\_\_\_\_
- 1. Проф. др Добрила Станковић Борђевић  
  
\_\_\_\_\_
- 2. Проф. др Раде Чукурановић  
  
\_\_\_\_\_
- 3. Проф. др Душица Стојановић