



ИЗВЕШТАЈ  
КОМИСИЈА ЗА ОЦЕНУ ИСПУЊЕНОСТИ МИНИМАЛНИХ КРИТЕРИЈУМА УЧЕСНИКА  
КОНКУРСА ЗА ИЗБОР У ЗВАЊА НАСТАВНИКА

**Звање:** Редовни професор

ЛИЧНИ ПОДАЦИ

Име и презиме

**Предраг Ковачевић**

Датум рођења

**06.06.1969.**

Назив и седиште установе/организације у којој је кандидат запослен

**Медицински факултет Универзитета у Нишу;  
Клинички центар Ниш, Клиника за пластичну и реконструктивну хирургију**

Радно место

**Ванредни професор за УНО Хирургија;  
Стручни руководилац Клинике за пластичну и реконструктивну хирургију, лекар  
специјалиста**

ПОДАЦИ О КОНКУРСУ

Датум расписивања конкурса

**09.10.2020.**

Начин (место) објављивања

**Дневни лист „Народне новине“ Ниш**

Звање за које је расписан конкурс

**Ванредни професор или редовни професор**

Ужа научна област

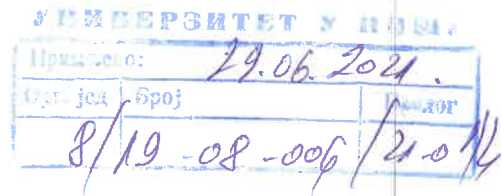
**Хирургија – наставна база Клиника за пластичну и реконструктивну хирургију КЦ Ниш**

ИСПУЊЕНОСТ БЛИЖИХ КРИТЕРИЈУМА ЗА ИЗБОР У ЗВАЊЕ НАСТАВНИКА

1. Испуњени услови за избор у звање ванредни професор  
(навести датум и број Одлуке о избору у звање наставника, као и назив органа који је донео)

**Избор у звање ванредни професор: 07.12.2010. године, Одлука број 8/19-01-005/10-034,  
Научно стручно веће за медицинске науке Универзитета у Нишу.**

**Поновни избор у звање ванредни професор: 17.02.2016.године, Одлука број 8/19-01-  
001/16-010, Научно стручно веће за медицинске науке Универзитета у Нишу.**



2. Позитивна оцена педагошког рада која се утврђује у складу са чланом 13. Правилника о поступку стицања звања и заснивања радног односа наставника Универзитета у Нишу („Гласник Универзитета у Нишу“ број 5/16)  
(навести број и датум утврђене оцене)

**Позитивна оцена педагошког рада, број 17-4330-2-3-3, утврђена на седници Изборног већа Медицинског факултета Универзитета у Нишу дана 25.05.2021. године (гласање).**

3. Остварене активности бар у четири елемента доприноса широј академској заједници из члана 4. Ближих критеријума за избор у звања наставника

**1. Члан републичке стручне комисије Министарства здравља за пластичну и реконструктивну хирургију (бр. 119-01-450/2018-02 од 1.10.2018.)**

**2. Члан организационог одбора Конгреса пластичне и реконструктивне хирургије одржаног у Београду 2017.године (фотокопија зборника радова)**

**3. Члан Етичког комитета за научна истраживања Медицинског факултета Универзитета у Нишу у два мандата (Одлука бр. 10-9049-9/2 од 7.10.2015 и Одлука бр. 10-10032-9 од 26.9.2018)**

**4. Члан Савета Медицинског факултета Универзитета у Нишу у два мандата (Одлука бр. 10-1561-2 од 18.2.2016 и Одлука о верификацији бр. 11- 2075-1/1 од 22.2.2019)**

4. Руковођење најмање у четири дипломска или научноистраживачка рада студената, од којих најмање два од последњег избора

Потврда службе за наставу бр. 05-9855 и Потврда службе за наставу бр.05-9855/1 од 13.10.2020. године о менторству 47 дипломских радова у последњем изборном периоду

**1. Хируршко лечење секундарних лимфаденопатија врата, студент: Предраг Крстић, 2017.**

**2. Хируршко лечење конгениталних анормалија шаке, студент: Младен Брзаковић, 2017.**

**3. Хируршко лечење повреда шаке, студент: Немања Стојановић, 2018.**

**4. Реконструкција ткива дојке после операције карцинома дојке, студент: Соња Илић, 2020.**

5. Оригинално стручно остварење и учешће у међународним и домаћим научним пројектима

**1. Бр. пројекта 1718. Истраживање прогностичких вредности имунохистохемијских и патохистолошких карактеристика за преживљавање код малигних тумора коже. Руководилац: проф. др Милан Вишњић. Пројектни период 2001-2005.**

**2. Бр. пројекта 1678. Биокомпатибилност и примена композитних материјала на бази хидроксиапатита у остеореконструктивној хирургији- експериментална и клиничка студија. Руководилац: проф. др Војин Савић. Пројектни период 2001-2005.**

**3. Бр. пројекта 145072Б. Регенерација скелетних ткива помогнута биоматеријалима као ткивним матрицама - in vivo i in vitro. Руководилац: проф. др Стево Најман. Пројектни период 2006-2010.**

Руководилац једног интерног пројекта Медицинског факултета Универзитета у Нишу (Потврда бр. 06-9857/3 од 14.10.2020.)

**ИНТ-МФН-50: Прогностичка вредност клиничких, нуклеарноморфометријских, имунохистохемијских и генетских карактеристика карцинома коже периорбиталне регије. 2020-2023.**

6. Руковођење израдом бар једне докторске дисертације или чланство у најмање две комисије за оцену и одбрану докторске дисертације

**Ментор докторске дисертације кандидата Асена Величкова „Прогностички значај нуклеарне морфометрије и имунохистохемијских параметара код меланома коже“, Медицински факултет Ниш, 2018 год. (Потврда бр 06-9857/1 од 14.10.2020.)**

7. Остварени резултати у развоју научно-наставног подмлатка на факултету

**1. Ментор у 6 студентских радова (потврда Центра за научноистраживачки рад студената од 9.10.2020.)**

2. **Ментор за обављање специјалистичког стажа на Медицинском факултету Универзитета у Нишу и председник испитне комисије на специјалистичком испиту из Пластичне и реконструктивне хирургије др Милану Јовановићу** (потврда бр 06-9989 од 14.10.2020.)

8. Објављен основни уџбеник за предмет из студијског програма факултета, односно универзитета или научна монографија (са ИСБН бројем) из уже научне области за коју се бира, у периоду од избора у претходно звање,  
или

од избора у звање доцент најмање две публикације из категорије уџбеник или монографија из уже научне области за коју се бира при чему најмање једна мора бити основни уџбеник или монографија

**1. Kovačević P, Višnjić M.** Hirurško lečenje tumora kože i mekih tkiva. Medicinski fakultet Niš. Galaksija Niš. 2014. ISBN 978-86-6233-042-0

**2. Kovačević P (urednik).** Disekcije vrata. Medicinski fakultet Niš. Grafika „Galeb“ Niš. 2015. ISBN 978-86-6265-021-4

9. У последњих пет година најмање један рад објављен у часопису који издаје Универзитет у Нишу или факултет Универзитета у Нишу или са SCI листе, у којем је првопотписани аутор

**Kovačević P, Radojković M, Mihajlović D:** Jejuno-jejunal intussusceptions caused by skin melanoma metastases: a case report. **Acta medica medianae 2019;58(4): 66-71.**

10. Од избора у претходно звање најмање два рада објављена у часописима:

- категорије M21, или
- категорије M22, или
- категорије M23 са петогодишњим импакт фактором већим од 0.49 према цитатној бази Journal Citation Report, или
- са SCI листе,

у којима је првопотписани аутор, при чему радови могу бити из различитих категорија или листи (навести податке о научним радовима, DOI бројеве)

**1.Kovačević P, Miljković S, Višnjić A, Kozarski J, Janković R.** Quality of life Indications in Patients Operated on for Breast Cancer in Relation to the Type of Surgery- A Retrospective Cohort Study of Women in Serbia. *Medicina (Kaunas)*2020;56(8):402: doi: 10.3390 medicina/56080402 **M22 IF5: 1.572**

**2.Kovacevic P, Djordjevic-Jocic J, Radojkovic M.** Lateral frontal galeal-cutaneous flap for reconstruction after orbital exenteration for advanced periorbital skin cancer. *Turk J Med Sci.* 2020 Sep 15. doi: 10.3906/sag-1809-170. Online ahead of print **M23 IF5: 0.883**

10. замена: Један рад у часописима из наведених категорија и листе замењује се са два рада у часописима са SCIE листе у којима је бар у једном раду првопотписани аутор

10. замена: Један рад у часописима из наведених категорија и листи замењује се са два рада у часописима са SCIE листе у којима је кандидат коаутор, а доктор наука који је одбранио докторску дисертацију под менторством кандидата је бар у једном раду првопотписани аутор

11. Најмање десет излагања на међународним или домаћим научним скуповима, од којих најмање три од последњег избора (копије радова из Зборника радова скупа или потврде организатора скупа да су радови презентовани)

**1.Kovačević P.** Locally Advanced Skin Tumours of Head and Neck- Surgical Viewpoint 3th Congres of the European Association of Dermatooncology, Athens Grece 2017 (Journal of the European Academy of Dermatology and Venerology 2017; 31 (3):82-82. (Зборник резимеа) M34

**2.Kovačević P, Đorđević P, Janković I, Kovačević T.** Two Middle Upper Arm Replantations in 3 days? Yes, really possible, 11th BAPRAS Congress 2019. Romania (Зборник резимеа) M34

**3.Kovačević P, Kovačević T, Janković I, Jeremić S.** Globe Preserving Surgery of Extensive, Locally Advanced Periorbital Cancer- First Five Cases, 11th BAPRAS Congress 2019. Romania (Зборник резимеа) M34

**4.Kovačević P.** Rekontrukcija dojke primenom latissimus dorsi reznja i silikonskog implantata- iskustvo jednog centra, prvi senološki kongres sa međunarodnim učešćem, Novi Sad 2017. (Зборник резимеа). M64

**5. Kovačević P, Mladenović S.** Primary Breast Reconstruction- Our results. Drugi srpski senološki kongres sa međunarodnim učešćem, Novi Sad 2019. (Зборник резимеа) M64

**6. Kovačević P.** Prolećni oftalmološki simpozijum u Nišu savremena oftalmologija, mart 2019. M62 (сертификат предавача)

**7. Kovačević P.** Savremene doktrine rada u operacionoj sali primarne prakse, Niš 2018. M62 (сертификат предавача)

**8. Kovačević P.** Simpozijum osnovi dermatohirurgije VMA Beograd 2016. M62 (сертификат предавача)

**9. Kovačević P.** Rad na eksperimentalnim životinjama u biomedicinskim istraživanjima, Medicinski fakultet Niš, 2016. M62 (сертификат предавача)

**10. Kovačević P.** Rekonstrukcije dojke, hirurški simpozijum u Knjaževcu 2017. M62 (сертификат предавача)

12. Цитираност од 10 хетеро цитата

**84 хетероцитата** (потврда Библиотеке Медициског факултета у Нишу)

13. Услови за ментора (у последњих 10 година најмање пет радова објављених у часописима са импакт фактором са SCI листе, односно SCIE листе)

1. **Kovačević P, Miljković S, Višnjić A, Kozarski J, Janković R.** Quality of life Indications in Patients Operated on for Breast Cancer in Relation to the Type of Surgery- A Retrospective Cohort Study of Women in Serbia. Medicina (Kaunas)2020;56(8):402: doi: 10.3390 medicina/56080402 **M22 IF5 1.572**

2. **Kovacevic P, Djordjevic-Jocic J, Radojkovic M.** Lateral frontal galeal-cutaneous flap for reconstruction after orbital exenteration for advanced periorbital skin cancer. Turk J Med Sci. 2020 Sep 15. doi: 10.3906/sag-1809-170. Online ahead of print **M23 IF5 0.883**

3. Kovacevic T, **Kovacevic P**, Pecoraro F, Rančić Z. Simultaneous appearance of leukemoid reaction and phlegmasia cerulean dolens. Phlebology 2012;27:245-9. **M22 IF5 1.705**

4. **Kovacevic Predrag T, Velickov AV, Stojiljkovic DM, Velickov AI, Ceranic Z.** Reconstruction of Full Thickness Abdominal Wall Defect Following Tumor Resection: A Case Report. SRPSKI ARHIV ZA CELOKUPNO LEKARSTVO 2014;142(5-6):347-50. **M23 IF2 0.294**

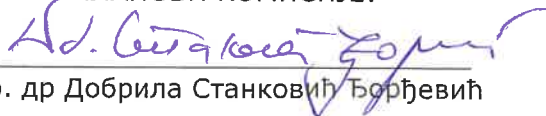
5. Velickov AV, **Kovacevic Predrag T**, Petrovic D, Petrovic S, Kovacevic TT, Velickov AI. Second Look Procedure for Large Burn Defect by Banana Peel Pericranial Flap Based on One Artery. SRPSKI ARHIV ZA CELOKUPNO LEKARSTVO 2014;142 (3-4):219-22. **M23 IF2 0.294**

### ЗАКЉУЧАК

**Др сци. мед. Предраг Ковачевић** учесник конкурса за избор у звање наставника **испуњава услове за избор у звање редовни професор за ужу научну област Хирургија – наставна база Клиника за пластичну и реконструктивну хирургију КЦ Ниш.**


У Нишу, \_\_\_\_\_ . године

ЧЛАНОВИ КОМИСИЈЕ:



1. Проф. др Добрила Станковић Борђевић

2. Проф. др Раде Чукурановић



3. Проф. др Душица Стојановић